

COMCASH[®]

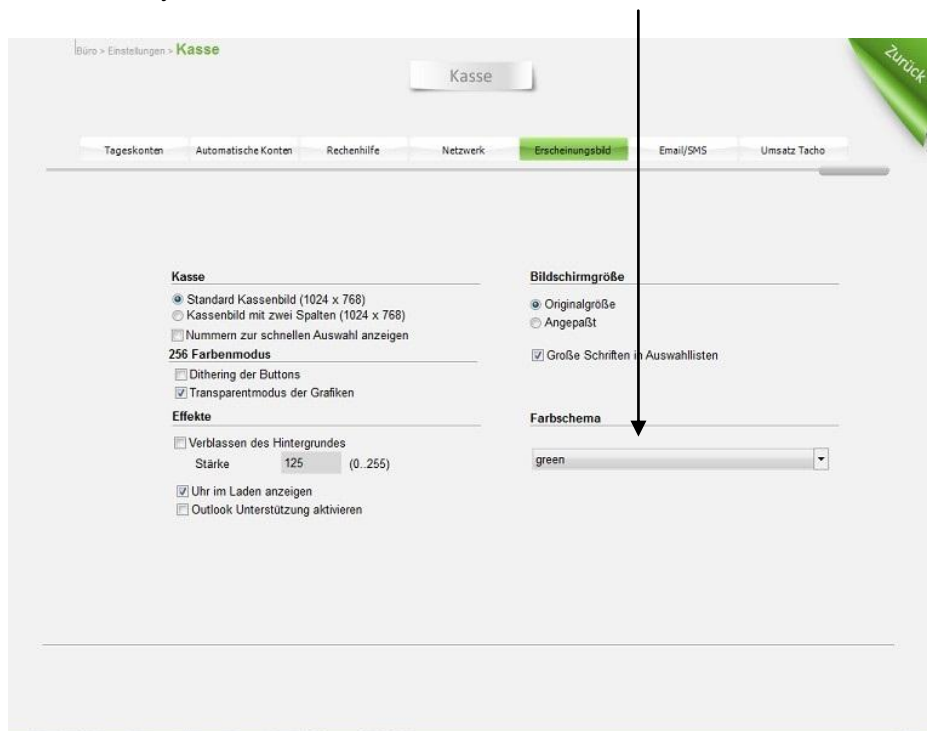
**Änderungen in
COMCASH 4.0**

COMCASH 4.0 im neuen Design.

Als 1992 mit COMCASH® das erste WINDOWS-Kassensystem Deutschlands für die Friseur- und Kosmetikbranche erschienen ist, wurde im Gegensatz zu den bisherigen DOS-Systemen am Markt erstmals Farbe, Grafik und Mausbedienung ins Spiel gebracht und die Handhabung sehr viel benutzerfreundlicher; nach dem Motto: „handwerklich denken“.

Unser 25-jähriges Jubiläum haben wir zum Anlass genommen, mit einem neuartigen Design-Konzept erneut Maßstäbe zu setzen.

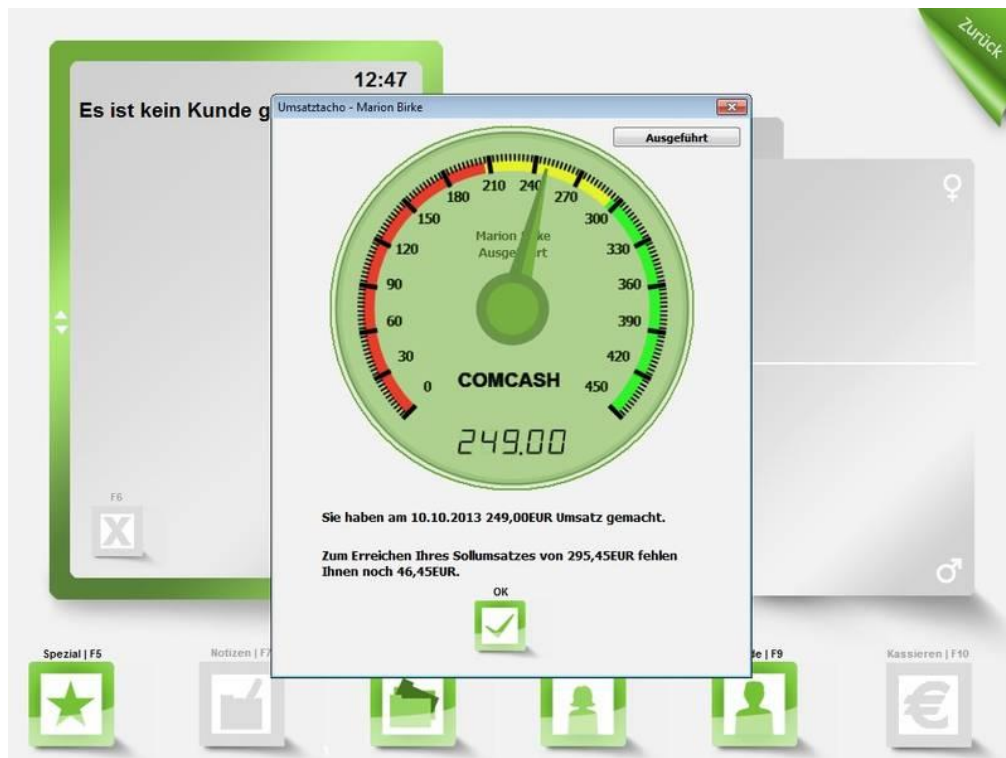
Der Clou: Es stehen **11** verschiedene Farbtöne zur Verfügung, zwischen denen Sie wählen und jederzeit wechseln können.



Diverse, für den Benutzer nicht unmittelbar sichtbare Änderungen sind „unter der Motorhaube“ erfolgt, z.B. Anpassung/Erneuerung der Datenbankstruktur im Hinblick auf die allgemeine, technische Weiterentwicklung.

Mit diesem Upgrade erhalten Sie auch die Möglichkeit zum Download der zumeist monatlich auf unserer Homepage erscheinenden Updates, in denen wir Ihnen Optimierungen für die Version 4.0 kostenlos zur Verfügung stellen.

Beim Thema **Personalführung und Motivation** ist der neue „Umsatz-Tacho“ sehr hilfreich (s. Screenshot). Damit kann bei bestimmten Mitarbeitern nach jedem Kassiervorgang angezeigt werden, wo ihr **bisher erreichter Tagesumsatz** aktuell liegt und wie viel zum Erreichen des Tages-Sollumsatzes fehlt; und zwar **ohne unangenehme Kritik** vom Chef/von der Chefin.



Vor allem wird Ihren Mitarbeitern nicht erst am Ende des Monats bewusst, dass der Sollumsatz für das aktuelle Gehalt oder zum Erreichen einer Gehaltserhöhung nicht erreicht wurde. Durch **frühzeitige Information** wäre es möglicherweise leichter gefallen...

Dabei brauchen Sie zur Berechnung des durchschnittlichen Tages-Sollumsatzes nur den zu erreichenden Monats-Sollumsatz in der Personalkartei einzugeben. COMCASH teilt diesen durch die Anzahl der Arbeitstage des jeweiligen Monats und berechnet somit den Tages-Sollumsatz, der im Umsatz-Tacho angezeigt wird.

Für eine möglichst realistische Vorgabe der Tages-Soll-Umsätze können Sie die **Wochentage** entsprechend dem Kundenaufkommen und entsprechend der individuellen Arbeitszeiten **unterschiedlich gewichten**; und zwar für jeden Mitarbeiter individuell.

Ferner können Sie festlegen, welchen Umsatzbereich (prozentual oder absolut) die einzelnen Farben des Tachometers Rot, Gelb und Grün darstellen sollen. Darüber hinaus lässt sich je nach Salon-Philosophie und Interesse stets zwischen dem als Stammbedienung verantworteten Umsatz und dem selbst ausgeführten Umsatz umschalten und zudem in der Personalkartei festlegen, bei welchen Mitarbeitern der Umsatz-Tacho nach jedem Kassiervorgang automatisch eingeblendet werden soll und bei welchen nicht. So muss man sich z.B. als Inhaber nicht gegenüber dem Mitarbeiter offenbaren.

Der Umsatz-Tacho wird nicht nur direkt nach jedem Kassiervorgang angezeigt, sondern kann auch jederzeit zwischendurch vom Mitarbeiter mit dem entsprechenden Passwort in der Kasse abgerufen werden, ebenso auch vom Inhaber oder Salonleiter hinsichtlich der Salon-Gesamtleistung.

Da die Ist-Umsätze nicht nur für den laufenden Tag mit dem Soll-Umsatz abgeglichen werden, sondern auch für den laufenden Monat bzw. für zurückliegende Zeiträume (Tag/Monat/Jahr) abgerufen werden können, haben Sie die Leistungsentwicklung und mögliche evtl. Abweichungen stets im Blick.

Vorab sind folgende Einstellungen erforderlich:

In der Personalkartei wird der **monatliche** Sollumsatz festgelegt. COMCASH bietet Ihnen die Möglichkeit den „ausgeführten“ als auch den „verantworteten“ Sollumsatz festzulegen. Des weiteren hinterlegen Sie die Arbeitszeiten des jeweiligen Mitarbeiters. Außerdem den täglichen, prozentualen Umsatzfaktor.

Beim Verlassen der Kartei werden Sie aufgefordert die Änderungen zu speichern.

Personalkartei

Vorname **Theodor** Name **Test**

Stammdaten Beschäftigung **Lohn / Gehalt** Notizen Chefkompass

Bruttogehalt 0,00 EUR
VWL 0,00 EUR
Sollumsatz Ausgeführt 0,00
Sollumsatz Verantwortet 0,00
Lohnsatzfaktor 1: 3,0
Sollbedienungen 0
Steuerklasse
Bankverbindung
BLZ
Bank
Konto

Provisionen hochrechnen
 Bei Krankheit Bei Extra1
 Bei Urlaub Bei Extra2
 Bei Fortbildung

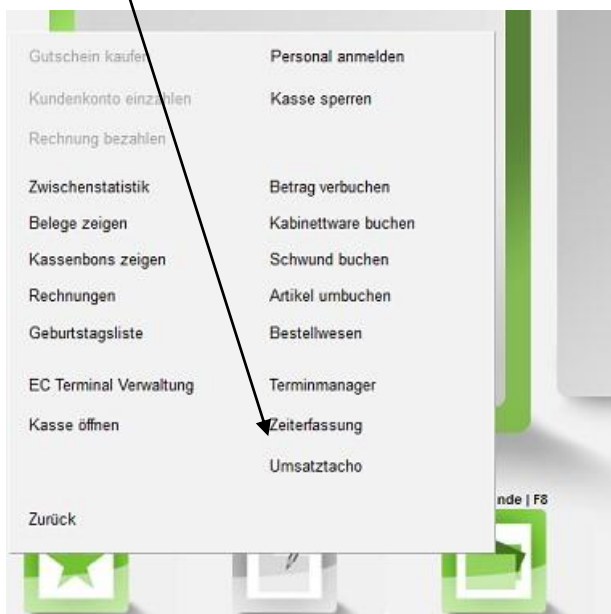
Arbeitszeiten
Montag: 0,0 Stunden
Dienstag: 0,0 Stunden
Mittwoch: 0,0 Stunden
Donnerstag: 0,0 Stunden
Freitag: 0,0 Stunden
Samstag: 0,0 Stunden
Sonntag: 0,0 Stunden
Gesamt: 0,0 Stunden

Umsatzfaktor
Montag: 0,00 %
Dienstag: 0,00 %
Mittwoch: 0,00 %
Donnerstag: 0,00 %
Freitag: 0,00 %
Samstag: 0,00 %
Sonntag: 0,00 %
Gesamt: 0,0 %

Umsatz-Tacho nach Kassieren anzeigen Gleiche Anteile

Neu Rück Vor Suchen Löschen Löhne Zeiten Drucken

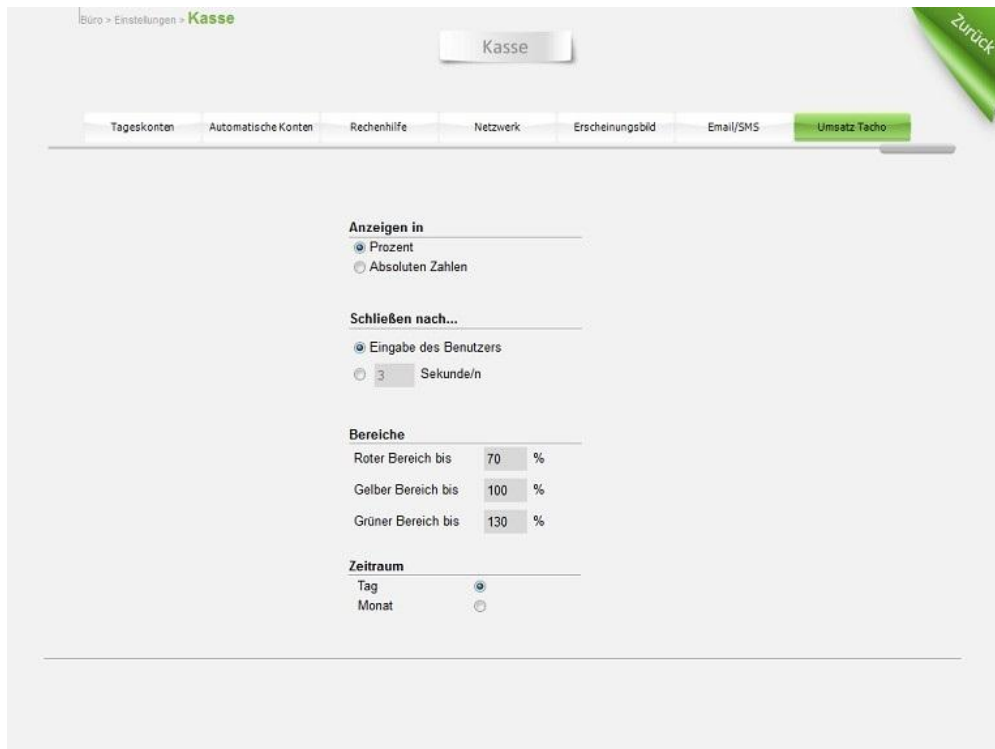
Aktivieren Sie diese Einstellung, wird nach jedem Kassiervorgang das „Tachometer“ des jeweiligen Mitarbeiters angezeigt. COMCASH bietet Ihnen zusätzlich den Weg über den „Spezial-Button“ in der Kasse!



Im Büro – Einstellungen – Kasse stellen Sie die gewünschte Ansicht des **Umsatz Tachos** ein.

- Möchten Sie prozentual oder in Zahlen informiert werden?
- Möchten Sie, dass die Anzeige nach der von Ihnen eingestellten Zeit schließt oder nach dem Sie artig mit **OK** (Eingabe des Benutzers) die Anzeige schließen?
- Möchten Sie sich den aktuellen Tag zeigen lassen oder lieber monatlich?

Nachdem diese Einstellungen auf Ihre Bedürfnisse eingestellt wurden, ist der **Umsatz-Tacho** einsatzbereit.



TIPP:
Selbstverständlich können Sie diese neue Funktion mit einem Passwort belegen!